



GEKIPS

Documentation technique

Cambio

Armoires Acier



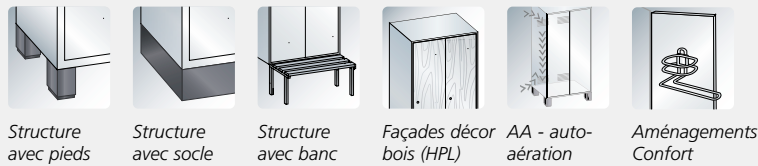
S 6000 CAMBIO

La série S 6000 Cambio propose encore plus :

- Construction en acier solide avec des portes battantes et un revêtement émaillé au four de haute qualité
- **Plans inclinés à 54° dans le corps – pour une stabilité renforcée et un retrait confortable des vêtements**
- **Nouveau type d'aération grâce au concept AA® de série (voir page précédente) !**
- Façades en acier (à paroi simple, paroi double et isolation en option) ou HPL (en option) avec décor bois, pour un aspect encore plus esthétique
- Charnières de porte en aluminium/plastique pour les portes en tôle d'acier
- Charnières de porte en acier inoxydable pour les façades décor
- Limiteur d'ouverture de porte à 90° pour une fermeture optimisée, de série
- **Structure et portes en acier zinguées par électrolyse de série**
- Serrure à cylindre à 2 clés
- **Circulation de l'air optimale grâce à des espaces d'aération devant et derrière l'étagère**
- Tringle de penderie à section ovale, 4 crochets anti-rotation à logements spéciaux, pour cintres ou cloisons coulissantes par ex.
- Nombreuses solutions d'aménagement intérieur répondant à tous les besoins
- **Tablette porte-chapeaux enfichable, très simple à installer ultérieurement par l'utilisateur**
- Réglage de la hauteur à l'aide de pieds en plastique de 130 mm réglables, ajustement aisé de l'intérieur comme de l'extérieur
- Socle réglable en hauteur
- Protection anti-corrosion grâce à des pieds en plastique résistants à l'usure
- Base au choix avec pieds ou socle ainsi que large boîte de rangement ou banc sur demande



- (A) Armoires en ligne et individuelles**
- (B) Armoires d'angle**



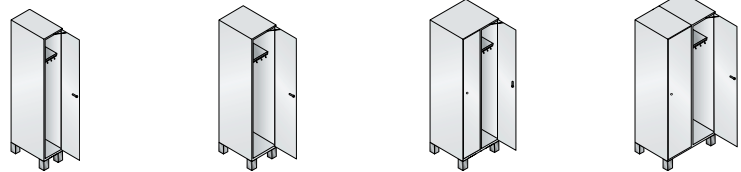
Structure avec pieds Structure avec socle Structure avec banc Façades décor bois (HPL) AA - auto-aération Aménagements Confort




Armoires S 6000 Cambio

Concept **AA®**
et garantie séchage de série,
voir pages 90 et 91

(A) Armoires avec portes en continu

sur **pieds** de 130 mm de hauteur, profondeur 525 mm. Dimensions utiles par porte : 1757 x 262/362 x 480 mm (H x L x P), chaque compartiment avec une étagère, barre porte-manteau et 4 crochets



1. Dimensions et matériau de porte		300	400	600	800
	Largeur	300	400	600	800
	Hauteur	1980	1980	1980	1980
	Compartiments	1 x 300	1 x 400	2 x 300	2 x 400
 Portes en acier à paroi simple	RSC	2	3	4	5
	N° de com.	45100-10	45100-12	45100-20	45100-22
	Prix				
 Portes en acier à paroi double	Épaisseur 19 mm				
	+ N° de com.	+ 45110-710	+ 45112-710	+ 45120-710	+ 45122-710
	+ supplément				
 Portes décor en HPL	Épaisseur 13 mm				
	+ N° de com.	+ 45110-730	+ 45112-730	+ 45120-730	+ 45122-730
	+ supplément				

2. Couleur du corps (voir vue d'ensemble des coloris à la fin du catalogue)



3. Couleur de porte (ou décor de porte sur le modèle HPL)




Modèle de série des portes d'armoire en acier :

- Portes en acier renforcées à paroi simple, pour une stabilité élevée de série
- Option : portes à paroi double en construction sandwich, avec amortissement des bruits d'impact grâce au carton intégré en nid d'abeille stable, pour atténuation agréable des bruits

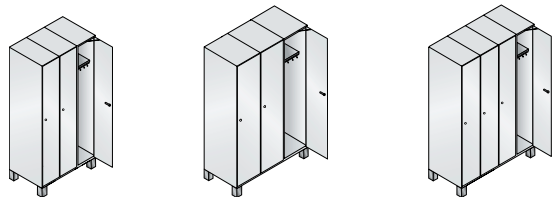
Façades décor (HPL)

Les décors suivants sont disponibles pour nos vestiaires et armoires à casiers S 6000 à façades décor (autres décors sur demande) :



N° de com. 45100-20


N° de com. 45100-20
+ 45120-730 (portes HPL design chêne Sereno)
+ 4500-700 (socle)




	1.			
	900	1200	1200	
	1980	1980	1980	
	3 x 300	3 x 400	4 x 300	
	5	6	6	
	45100-30	45100-32	45100-40	
+	+ 45130-710	+ 45132-710	+ 45140-710	
+	+ 45130-730	+ 45132-730	+ 45140-730	

+

Socle
à la place des pieds,
modèle en acier,
hauteur 100 mm,
réglable en hauteur

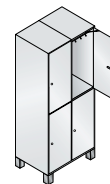


Couleur (standard)	Gris noir RAL 7021
Hauteur d'armoire	1950
+ N° de com.	+ 4500-700



A Armoires à 2 casiers superposées

sur **pieds** de 130 mm de hauteur, profondeur 525 mm. Dimensions utiles par porte : 862 x 262/362 x 480 mm (H x L x P), chaque casier avec une barre porte-manteau et 4 crochets



1. Dimensions et matériau de porte

Portes en acier à paroi simple




	300	400	600	800
Largeur	300	400	600	800
Hauteur	1980	1980	1980	1980
Compartiments	1 x 300	1 x 400	2 x 300	2 x 400
RSC	2	3	4	5
N° de com.	45101-10	45101-12	45101-20	45101-22

+ Portes en acier à paroi double



Épaisseur 19 mm + N° de com.	+ 45210-710	+ 45212-710	+ 45220-710	+ 45222-710
------------------------------	-------------	-------------	-------------	-------------

+ Portes décor en HPL



Épaisseur 13 mm + N° de com.	+ 45210-730	+ 45212-730	+ 45220-730	+ 45222-730
------------------------------	-------------	-------------	-------------	-------------

2. Couleur du corps (voir vue d'ensemble des coloris à la fin du catalogue)



3. Couleur de porte (ou décor de porte pour le modèle HPL)



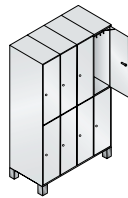
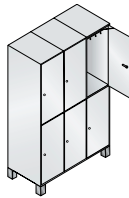
Armoires vestiaires à deux niveaux



N° de com. 45101-20
+ 45220-710 (Portes en acier à paroi double)



N° de com. 45101-20
+ 45220-730 (portes décor HPL)



1.

900	1200	1200
1980	1980	1980
3 x 300	3 x 400	4 x 300
5	6	6
45101-30	45101-32	45101-40

+

Socle
à la place des pieds,
modèle en acier,
hauteur 100 mm,
réglable en hauteur



+

+ 45230-710	+ 45232-710	+ 45240-710
-------------	-------------	-------------

Couleur (standard)	Gris noir RAL 7021
Hauteur d'armoire	1950
+ N° de com.	+ 4500-700

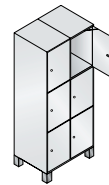
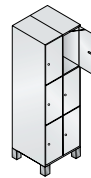
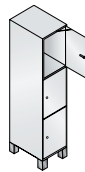
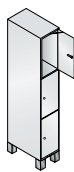
+

+ 45230-730	+ 45232-730	+ 45240-730
-------------	-------------	-------------



A Armoires à 3 casiers superposés

sur **pieds** de 130 mm de hauteur, profondeur 525 mm. Dimensions utiles par porte : 562 x 262/362 x 480 mm (H x L x P), sans aménagement intérieur



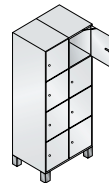
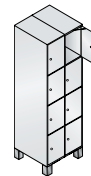
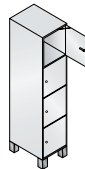
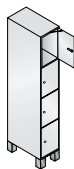
1. Dimensions et matériau de porte

Portes en acier à paroi simple

	300	400	600	800
Largeur	300	400	600	800
Hauteur	1980	1980	1980	1980
Compartiments	1 x 300	1 x 400	2 x 300	2 x 400
RSC	3	4	5	6
N° de com.	45102-10	45102-12	45102-20	45102-22

A Armoires à 4 casiers superposés

sur **pieds** de 130 mm de hauteur, profondeur 525 mm. Dimensions utiles par porte : 412 x 262/362 x 480 mm (H x L x P), sans aménagement intérieur



1. Dimensions et matériau de porte

Portes en acier à paroi simple

	300	400	600	800
Largeur	300	400	600	800
Hauteur	1980	1980	1980	1980
Compartiments	1 x 300	1 x 400	2 x 300	2 x 400
RSC	3	4	5	6
N° de com.	45103-10	45103-12	45103-20	45103-22

+ Portes en acier à paroi double

Épaisseur 19 mm + n° de com.	+ 45410-710	+ 45412-710	+ 45420-710	+ 45422-710
------------------------------	-------------	-------------	-------------	-------------

+ Portes décor en HPL

Épaisseur 13 mm + n° de com.	+ 45410-730	+ 45412-730	+ 45420-730	+ 45422-730
------------------------------	-------------	-------------	-------------	-------------

2. Couleur du corps (voir vue d'ensemble des coloris à la fin du catalogue)



3. Couleur de porte (ou décor de porte pour le modèle HPL)



Armoires à casiers

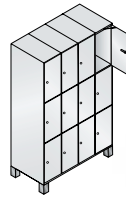
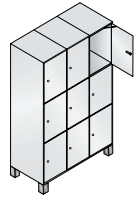
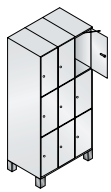
+ Socle
à la place des pieds,
modèle en acier,
hauteur 100 mm,
réglable en hauteur



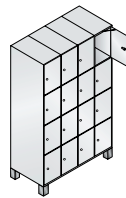
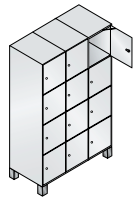
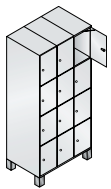
Couleur (standard)	Gris noir RAL 7021
Hauteur d'armoire	1950
+ N° de com.	+ 4500-700



N° de com. 45102-32
+ 4500-700 (socle)



1.	900	1200	1200
	1980	1980	1980
	3 x 300	3 x 400	4 x 300
	6	7	8
	45102-30	45102-32	45102-40



1.	900	1200	1200
	1980	1980	1980
	3 x 300	3 x 400	4 x 300
	6	7	8
	45103-30	45103-32	45103-40

+	+ 45430-710	+ 45432-710	+ 45440-710
----------	-------------	-------------	-------------

+	+ 45430-730	+ 45432-730	+ 45440-730
----------	-------------	-------------	-------------



N° de com. 45102-20
+ 45420-730 (portes HPL design
érable du Danube)
+ 4500-700 (socle)



+ Socle
à la place des pieds,
modèle en acier,
hauteur 100 mm,
réglable en hauteur

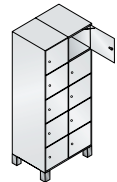
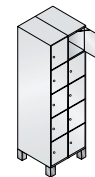
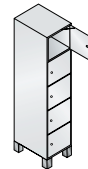
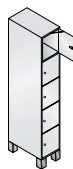
Couleur (standard)	Gris noir RAL 7021
Hauteur d'armoire	1950
+ N° de com.	+ 4500-700



N° de com. 45105-30

A Armoires à 5 casiers superposés


sur **pieds** de 130 mm de hauteur, profondeur 525 mm. Dimensions utiles par porte : 322 x 262/362 x 480 mm (H x L x P), sans aménagement intérieur



1. Dimensions et matériau de porte

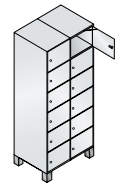
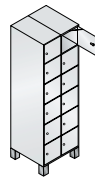
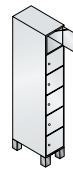
	300	400	600	800
Largeur	300	400	600	800
Hauteur	1980	1980	1980	1980
Compartiments	1 x 300	1 x 400	2 x 300	2 x 400
RSC	4	5	6	7
N° de com.	45104-10	45104-12	45104-20	45104-22

Portes en acier à paroi simple



A Armoires à 6 casiers superposés

sur **pieds** de 130 mm de hauteur, profondeur 525 mm. Dimensions utiles par porte : 262 x 262/362 x 480 mm (H x L x P), sans aménagement intérieur



1. Dimensions et matériau de porte

	300	400	600	800
Largeur	300	400	600	800
Hauteur	1980	1980	1980	1980
Compartiments	1 x 300	1 x 400	2 x 300	2 x 400
RSC	4	5	6	7
N° de com.	45105-10	45105-12	45105-20	45105-22

Portes en acier à paroi simple



+ Portes en acier à paroi double

Épaisseur 19 mm				
+ N° de com.	+ 45610-710	+ 45612-710	+ 45620-710	+ 45622-710

+ Portes décor en HPL

Épaisseur 13 mm				
+ N° de com.	+ 45610-730	+ 45612-730	+ 45620-730	+ 45622-730

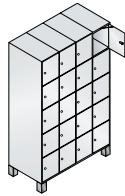
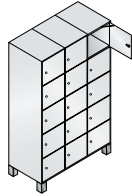
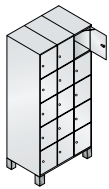

2. Couleur du corps (voir vue d'ensemble des coloris à la fin du catalogue)



3. Couleur de porte (ou décor de porte pour le modèle HPL)

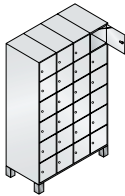
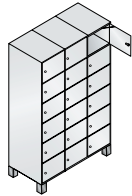
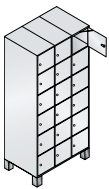


Armoires à casiers



1.

900	1200	1200
1980	1980	1980
3 x 300	3 x 400	4 x 300
8	9	10
45104-30	45104-32	45104-40



1.

900	1200	1200
1980	1980	1980
3 x 300	3 x 400	4 x 300
8	9	10
45105-30	45105-32	45105-40

+

+ 45630-710	+ 45632-710	+ 45640-710
-------------	-------------	-------------

+

+ 45630-730	+ 45632-730	+ 45640-730
-------------	-------------	-------------

Armoires vestiaires Z

Les armoires vestiaires Z offrent en plus :

- Une exploitation optimale de l'espace intérieur pour 2 utilisateurs sur une surface réduite
- Idéales pour une utilisation là où la place ne permet que l'installation d'une armoire vestiaire à deux niveaux mais où des vêtements longs doivent être suspendus.
- **Un espace de rangement très vaste !** Les sacs ou les casques encombrants et volumineux, les vêtements à suspendre sur une hauteur importante, ou encore les chaussures ou les petits objets : chaque élément trouve sa place
- Excellente visibilité grâce à l'**aménagement fonctionnel** de l'armoire
- Chaque compartiment est doté d'un listeau latéral à 3 crochets
- **Chaque utilisateur dispose de dimensions de casiers identiques**



Vectogramme sur une porte HPL (disponible en option)



N° de com. 45180-224

A Armoires vestiaires Z

sur **pieds** de 130 mm de hauteur, chaque compartiment est doté d'un listeau latéral à 3 crochets

1. Dimensions et matériau de porte

	300	400	600	800
Largeur	300	400	600	800
Profondeur	525	525	525	525
Hauteur	1980	1980	1980	1980
Description	pour 2 personnes	pour 2 personnes	pour 4 personnes	pour 4 personnes
Portes décor en HPL	RSC	RSC	RSC	RSC
N° de com.	45180-132	45180-122	45180-234	45180-224

A Armoires combinées Z

sur **pieds** de 130 mm de hauteur, deux compartiments en Z à gauche et à droite, compartiment à deux niveaux au centre

1. Dimensions et matériau de porte

	900	1200
Largeur	900	1200
Profondeur	525	525
Hauteur	1980	1980
Description	pour 6 personnes	pour 6 personnes
Portes décor en HPL	RSC	RSC
N° de com.	45181-336	45181-326



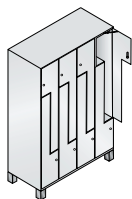
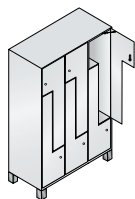
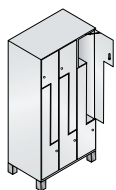
La barre porte-manteau pratique et stable à profil ovale avec 3 crochets coulissants anti-torsion est tout à fait simple d'utilisation et permet de suspendre plusieurs vêtements avec suffisamment d'espacement.

2. Couleur de corps (voir vue d'ensemble des coloris à la fin du catalogue)



3. Décor de porte





1.

900	1200	1200
525	525	525
1980	1980	1980
pour 6 personnes	pour 6 personnes	pour 8 personnes
5	6	6
45180-336	45180-326	45180-438




+ **Soche**
à la place des pieds,
modèle en acier,
hauteur 100 mm,
réglable en hauteur

Couleur (standard)	Gris noir RAL 7021
Hauteur d'armoire	1950
+ N° de com.	+ 4500-700



N° de com. 45181-326

Armoires vestiaires d'angle



B Armoires d'angle

sur **pieds** de 130 mm de hauteur



1. Dimensions et matériau de porte

Profondeur	500/213	500/213
Hauteur	1980	1980
Dimensions utiles par porte (H x L x P)	1610 x 262 x 260	780 x 262 x 260
Description	avec une porte en continu, étagère et 2 crochets triples pivotants	avec 2 portes et 2 casiers superposés, 2 crochets triples pivotants par casier

Portes en acier à paroi simple

RSC	3	3
N° de com.	45100-90	45101-90

+ Portes en acier à paroi double

Épaisseur 19 mm + N° de com.	+ 45110-710	+ 45210-710
------------------------------	-------------	-------------

+ Portes décor en HPL

Épaisseur 13 mm + N° de com.	+ 45110-730	+ 45210-730
------------------------------	-------------	-------------



2. Couleur du corps (voir vue d'ensemble des coloris à la fin du catalogue)



3. Couleur de porte (ou décor de porte pour le modèle HPL)



+ **Socle**
à la place des pieds, modèle en acier, hauteur 100 mm, réglable en hauteur

Couleur (standard)	Gris noir RAL 7021
Hauteur d'armoire	1950
+ N° de com.	+ 4500-700

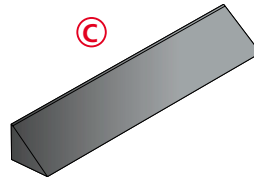


Variantes de modèles et accessoires



C Modules de toit incliné

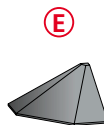
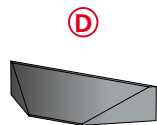
sans armoire : env. 230 mm de hauteur sur l'arrière (= plus aucun risque d'oublier quelque chose sur l'armoire !)




pour largeur d'armoire	300	400	600	800	900	1200	1200
Pour compartiments	1 x 300	1 x 400	2 x 300	2 x 400	3 x 300	3 x 400	4 x 300
+ N° de com.	+ 4531-70	+ 4541-70	+ 4532-70	+ 4542-70	+ 4533-70	+ 4543-70	+ 4534-70

Modules de toit incliné

pour l'angle sur une armoire d'angle existante



Modèle	Angle intérieur	Angle extérieur
Pour compartiments	1 x 300	1 x 300
+ N° de com.	+ 4591-70	+ 4590-70



Portes, par paire, battantes convergentes*

Portes à fermeture commune, supplément **par paire**

pour la série	45100-20	45100-22
Largeur d'armoire	600	800
+ N° de com.	+ 45107-20	+ 45107-22

Cache de socle

plastique noir gris, hauteur 100 mm, à lèvre d'étanchéité inférieure, autocollant

par mètre linéaire.	
+ N° de com.	+ 4400-7002



Équipements complémentaires dans l'armoire

Porte-chaussures
en plastique, amovible, avec pièces d'écartement inférieures



N° de com.

4500-707

Cintres avec filet à linge
Le modèle classique, pour les salles de bain ou les espaces spa par ex.




8501-04251

Cintres à crochets multifonction
l'alternative au filet, idéale par ex. pour les secteurs particulièrement exigeants du point de vue de l'hygiène



8501-04

Porte-serviettes
coulissant, pour un meilleur séchage des grandes serviettes



4500-760

Équipements complémentaires dans l'espace intérieur


Tablette porte-chaussures enfichable

hauteur de montage env. 250 mm, très simple à installer ultérieurement par l'utilisateur



Modèle pour larg. compartiment	Acier, revêtement gris noir		Acier inoxydable	
	300	400	300	400
N° de com.	4500-765	4500-766	4500-765E	4500-766E

Systèmes d'inscription.....



Séparateurs sous l'étagère

en plastique transparent, coulissant et pivotant, facile d'entretien



Cloison H x l
N° de com.

1210 x 300
4500-705

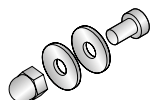
en toile bleue, coulissant et pivotant, avec plusieurs poches de rangement



1170 x 450
4500-706

Liaison d'armoire latérale

(1 jeu pour 2 armoires), pour la liaison de 2 armoires



N° de com.

4500-715

Visière extérieure,

supplément par compartiment, pour paroi arrière de compartiment pour installation dos à dos

Larg. de comp.
N° de com.

300

4500-10

400

4500-11



Solutions d'aménagement pour la porte de l'armoire

Utilisez les intérieurs de porte de vos armoires vestiaires et de vos garde-robes comme rangement supplémentaire.


Vos avantages

- Plus de place dans l'espace intérieur
- Les accessoires sont à portée de main
- Rangement ordonné, y compris des objets de petite taille
- Manipulation conviviale
- Adapté aux matériaux de porte les plus divers



Equipements supplémentaires

Porte-serviettes
pour portes en acier et décor
à ouverture à **droite**



pour larg. compartiment

300

Modèle pour
Portes **en acier**

paroi
simple

double
paroi

N° de com.

4500-775

4500-770R


Modèle pour
Portes **décor**

N° de com.

Portes en HPL

4500-7703R

**Porte-serviettes et support
de gel douche** pour portes en
acier et décor à ouverture à **droite**



400

paroi
simple

double
paroi

4500-776

4500-771R

Portes en HPL

4500-7713R

Porte-sandalettes et porte-chaussures
pour portes en acier et décor
à ouverture à **droite**



300

paroi
simple

4500-777

400

paroi
simple

4500-778

300/400

double
paroi

4500-773R

Portes en HPL

4500-773

Miroir

pour portes en
acier et décor,
à installer par
le client



Largeur x Hauteur
pour larg. compartiment

110 x 90 mm
300/400

180 x 300 mm
300/400

Modèles pour
portes en
acier / design

Miroir
petit modèle

Miroir
grand modèle

N° de com.

4500-761

4500-762

**Systèmes de
fermeture,**
voir page suivante




Caches miroirs

Pour les surfaces frontales souvent inutilisées, Prefino propose différents modèles de caches à la fois fonctionnels et esthétiques.

Les caches miroirs intégrés, avec ou sans tablette, avec prise de courant ou éléments lumineux, offrent de nombreuses possibilités d'utilisation.

Ces caches s'intègrent sur les armoires ou sous forme de cloison dans la pièce.



C Revêtement de façade

à positionner latéralement sur la rangée d'armoires vestiaires, **pour profondeur d'armoire 525 mm**

D'autres caches miroir sont proposés en fonction de votre projet.

pour armoires positionnées sur une rangée



pour armoires positionnées dos à dos



Largeur

500

1000

Hauteur

1850

1850



Miroir pleine surface

N° de com.

4010-185050

4010-185100



Miroir pleine surface avec 2 éclairages LED derrière le miroir

N° de com.

-

4011-185100



Miroir pleine surface, tablette avec prises, avec 2 éclairages LED derrière le miroir

N° de com.

-

4012-185100

Accessoires pour armoires vestiaires



De nombreuses autres possibilités de finition et de revêtement vous attendent.

Nous serons heureux de répondre à vos demandes spécifiques.



Inscription et orientation

À quoi bon disposer du meilleur vestiaire qui soit si c'est pour s'égarer en permanence ? Avec les systèmes d'inscription, finies les recherches fastidieuses. De la simple numérotation des casiers en acier jusqu'à une signalisation graphique, vous trouverez ce qu'il vous faut ici !

Une bonne orientation est en effet plus qu'un simple détail.

Elle vous permet d'économiser de l'argent, d'éviter les ennuis inutiles et vous offre avant tout dès le départ une solution fonctionnelle et séduisante.




Inscriptions frontales pour la numérotation des armoires

- Combinaison de **3** caractères
- 2 couleurs au choix (aluminium blanc ou anthracite – **à préciser**)
- Numérotation personnalisée (**à préciser**)

— env. 40 mm —
019
 — env. 20 mm —

Coloris	Aluminium blanc	Anthracite
N° de com.	4500-74965	4500-74972



Orientation des rangées d'armoire

- Combinaison de **7** caractères
- 2 couleurs au choix (aluminium blanc ou anthracite – **à préciser**)
- Numérotation de... à.... personnalisée (**à préciser**)

— env. 200 mm —
500-529
 — env. 37 mm —

Coloris	Aluminium blanc	Anthracite
N° de com.	4500-75065	4500-75072

Remarque : les modèles figurant sur cette page ne sont que quelques exemples parmi la vaste gamme disponible. N'hésitez pas à nous faire parvenir une demande spécifique à votre projet !

Coloris

Groupe de couleurs 0

(sans supplément)

■ Aucun supplément pour le groupe de couleurs 0



Gris clair
RAL 7035



Gris noir
RAL 7021



Gris anthracite
RAL 7016



Gris volcan
RDS 000 50 00



Gris métallique
DB 703 lisse



Bleu clair
RAL 5012



Bleu lointain
RAL 5023



Vert réséda
RAL 6011

Groupe de couleurs I

(sans supplément pour les façades si le corps correspond au groupe de couleurs 0)



Bleu gentiane
RAL 5010



Bleu lapis
RDS 270 20 29



Rouge feu
RAL 3000



Rouge rubis
RAL 3003



Blanc perle
RAL 1013



Vert clair
RAL 6027



Bleu d'eau
RAL 5021



Vert mousse
RAL 6005

Groupe de couleurs II

(sans supplément pour les façades si le corps correspond au groupe de couleurs 0)



Jaune pastel
RDS 095 90 30



Jaune-soufre
RDS 095 90 59



Jaune soleil
RDS 080 80 60



Orangé jaune
RAL 2000



Vert pastel
RDS 110 90 20



Vert viridin
RDS 110 80 60



Blanc signalisation
RAL 9016




Aluminium blanc
RAL 9006




Aluminium gris
RAL 9007

Décors



Façades de décor (haute densité HPL) massives

pour portes « Evolo », « Cambio » et « Prefino », avec chant arrondi, noir, 13 mm



Blanc
VK 001

Gris argent
VK 002

Érable du Danube
VK 030

Frêne de Senan
VK 031

Chêne Sereno
VK 032



GEKIPS
partenaire



77 rue du 14 Juillet
94700 MAISONS-ALFORT
01 41 78 68 40
contact@gekips.com